

PİYASA YORUMU

ARAŞTIRMA

 **HALKYATIRIM**

halkyatirim.com.tr | 444 42 55

Küresel piyasalarda hisse senedi endeksleri, Fed Başkanı Powell'ın bugünkü Jackson Hole konuşması öncesinde pozitif kapanışlar gerçekleştirdi

Dün piyasalarda neler oldu?

Dün küresel piyasalarda genel olarak pozitif bir seyir görüldü. Avrupa tarafında önceki günkü düşüşlerden sonra sakinleşen piyasalar yön bulmaya çalıştı. Euro Stoxx endeksi %0,19 yükselirken FTSE 100 endeksi %0,11 DAX endeksi ise %0,39 değer kazançları ile günü tamamladı.

ABD'de ise, Fed Başkanı Powell'ın bugün Jackson Hole Ekonomi Politikası Sempozyumu'nda yapacağı konuşma öncesi endeksler kapanışta pozitif bir seyir izledi. New York borsası kapanışında, Dow Jones endeksi 300 puanın üzerinde değer kazandı ve %0,98 artışla 33.291,78 puana yükselirken S&P 500 endeksi %1,42 artarak 4.199,52 puana ve Nasdaq endeksi %1,67 artışla 12.639,26 puana yükseldi.

Makroekonomik veri takviminde ABD'nin 2. Çeyrek GSYH değişimi verisinin ikinci okuması takip edildi. ABD'de bugün açıklanan verilere göre, ülke ekonomisi bu yılın ikinci çeyreğinde %0,6 ile beklenenden az daralma gösterdi. ABD'nin GSYH verisine ilişkin Temmuz ayında yayımlanan öncü verilerde, ekonominin yılın ikinci çeyreğinde %0,9 daraldığı kaydedilmişti. Tüketici harcamalarındaki güçlü seyir verinin yukarı yönde revize edilmesinde etkili oldu. Tüketici harcamaları %1 artıştan %1,5'e revize edildi. Böylece ülkede ekonomi, yılın ikinci çeyreğinde tahmin edilenden az küçüldü. ABD'de ilk kez işsizlik maaşı başvurusunda bulunanların sayısı ise 20 Ağustos ile biten haftada 243 bine gerileyerek piyasa beklentilerinin aksine düşüş kaydetti.

Fed yetkililerinden gelen açıklamalar da piyasalarda takip edilirken, Kansas City Fed Başkanı Esther George, Fed'in faiz oranını %4'ün üzerinde tutmasının söz konusu olmadığını belirtti. George, Fed'in gelecek ay faiz oranını ne kadar artıracığını tahmin etmek için ise çok erken olduğunu, enflasyon ve iş gücü piyasasına ilişkin önemli verilerin henüz gelmediğini kaydetti. Atlanta Fed Başkanı Raphael Bostic de Fed'in gelecek ay faiz oranını 50 baz puan mı yoksa 75 baz puan mı artıracığına karar vermediğini ifade etti.

St. Louis Fed Başkanı Bullard ise yüksek enflasyonun birçok kişinin tahmininden daha kalıcı olmasını beklediğini ve faiz oranlarının henüz fiyat baskılarını azaltmaya başlayacak kadar yüksek olmadığını aktardı. Fed'in politika faizini yıl sonuna kadar şu anki %2,25-2,50 aralığından %3,75-4,00 aralığına çıkarmasını hedeflediğini yineleyen Bullard, faiz artışında önden yüklemenin enflasyonla mücadelede ciddi olduğunu gösterdiğini söyledi. Philadelphia Fed Başkanı Patrick Harker da faiz oranının yüzde 3,4'ün üzerine çıktığını görmek istediğini belirtti. Harker, Eylül toplantısında ise faiz oranının 50 veya 75 baz puan artırılması konusunda henüz karar vermediğini kaydetti.

Gün içerisinde son 2 ayın en yüksek getiri seviyesine ulaşan ABD 10 yıllık tahvil getirisi, Powell'ın bugün yapacağı açıklamalar öncesi geriledi. Bir önceki günü %3,10 seviyesinde tamamlayan 10 yıllık ABD tahvil faizi bu sabah %3,05 seviyesinde. Dün açıklanan ECB tutanaklarında Eylül toplantısı için 50 baz puanlık faiz artışı öngörülürken dolar endeksindeki zayıflığa rağmen EURUSD paritesi günü 0,9970 seviyesinde yatay kapattı.

Ham petrol fiyatları Powell'ın konuşması öncesi arzdaki sıkılaşmayla haftayı yükselişle tamamlamaya hazırlanıyor. Bu sabah ABD ham petrolü 93,3, Brent petrol 100,6 USD/varil seviyesinde.

Bu sabah açıklanan verilere göre Japonya Tokyo'da çekirdek tüketici fiyatları Ağustos'ta, Ekim 2014'ten bu yana görülen en yüksek seviyeye çıktı. Çekirdek TÜFE Ağustos'ta yıllık %2,5'lik beklentinin üzerinde %2,6 artış gösterdi. Tokyo'da manşet enflasyon ise yıllık %2,9 artış gösterdi.

Bugün ne bekliyoruz?

Bu sabah Asya piyasalarında pozitif ağırlıklı bir seyir Bu sabah Asya piyasalarında karışık bir seyir görüyoruz. Çin, Hong Kong ve Japonya pozitif, Güney Kore negatif. ABD vadelerinde de hafif negatif bir görünüm var. VIX endeksi 21,7 seviyesinde.

Yurt dışında bugün Fed Başkanı Powell'ın Jackson Hole'da düzenlenen yıllık global merkez bankacılığı konferansında yapacağı konuşma takip edilecek. Powell'ın konuşması TSİ 17:00'de başlayacak. Fed başkanları söz konusu sempozyumda gelecek dönemlerde izlenecek para politikasına ilişkin sinyaller verebiliyor. Dolayısıyla Powell'ın konuşmasından algı değişikliğine yol açacak bir açıklamanın çıkıp çıkmayacağı varlık fiyatlarının seyrinde belirleyici olacaktır. Piyasada Powell'ın bugün konuşmasında enflasyonla mücadelede kararlı oldukları söylemini yinelemesi ve şahin söylemlerde bulunması bekleniyor. Özellikle faiz artırımlarının hızına ve olası artırımların gelecek yıla sarkma potansiyelinin bulunup bulunmadığına dair sinyaller takip edilecek.

Bugün ayrıca, Fed'in de yakından takip ettiği ABD'de kişisel gelir ve harcamalar verisi piyasaların takibinde olacak. Kişisel gelirler Haziran'da aylık %0,6, harcamalar %1,1 artmış, Fed'in enflasyon hedeflemesinde dikkate aldığı PCE fiyat endeksi bu dönemde aylık %1 ile 2005'ten beri en büyük artışı kaydetmiş, endeks yıllık bazda %6,8 ile 40 yılın en büyük artışını kaydetmişti.

Gelecek gündemde neler var?

Gelecek hafta Pazartesi günü İngiltere'de resmi tatil nedeniyle piyasalar kapalı olacak. ABD ise Dallas Fed İmalat endeksinin Ağustos ayı sonuçları takip edilecek. Salı günü Almanya'da Ağustos ayı TÜFE verileri açıklanacak. Almanya'da yıllık enflasyon son olarak %7,5 seviyesinde gerçekleşmişti. Aynı gün ABD'de Conference Board tüketici güven endeksinin Ağustos ayı sonuçları duyurulacak. Çarşamba günü ise Çin'de Ağustos ayı için resmi imalat ve hizmet PMI verileri, Euro Bölgesi'nde ise TÜFE verileri takip edilecek. Euro Bölgesi'nde TÜFE son ay yıllık %89 artış göstermişti.

Perşembe günü ise küresel piyasalarda Çin'in Caixin imalat PMI verisi açıklanacak. ABD'de ise Ağustos ayı için ADP özel sektör istihdam verisi ile ISM imalat verisi açıklanacak. Cuma günü ise haftanın en önemli verisi olan ABD tarımdışı istihdam verisi piyasaların odak noktasında olacak. ABD'de Temmuz ayında tarım dışı istihdam 250 binlik beklentiye karşılık 528 bin artış göstermişti. Ağustos ayı için beklenti ise istihdamın 300 bin kişi artış göstermesi ve işsizlik oranının %3,5'te sabit kalması yönünde.

26.08.2022

ABD Piyasaları

Değişimler	Kapanış	Günlük değ.	Haftalık değ.	Aylık değ.	Yıllık değ
S&P 500	4,199.1	▲ 1.41%	▼ -1.98%	▲ 7.69%	▼ -12.40%
Dow Jones	33,291.8	▲ 0.98%	▼ -2.08%	▲ 6.23%	▼ -9.53%
Nasdaq	12,639.3	▲ 1.67%	▼ -2.51%	▲ 8.63%	▼ -19.10%
S&P 500 Vadeli*	4,195.8	▼ -0.12%	▼ -2.12%	▲ 7.55%	▼ -12.30%

Avrupa Piyasaları

Değişimler	Kapanış	Günlük değ.	Haftalık değ.	Aylık değ.	Yıllık değ
Dax	13,272.0	▲ 0.39%	▼ -3.11%	▲ 1.97%	▼ -17.83%
FTSE 100	7,479.7	▲ 0.11%	▼ -0.82%	▲ 3.94%	▼ -0.34%
MSCI Europe	1,653.6	▲ 0.22%	▼ -2.94%	▲ 1.95%	▼ -21.64%

Asya Piyasaları ve Asya GOÜ Piyasaları

Değişimler	Kapanış	Günlük değ.	Haftalık değ.	Aylık değ.	Yıllık değ
Shanghai Bileşik*	3,244.7	▼ -0.05%	▼ -1.00%	▼ -3.32%	▼ -10.67%
Kospi	2,479.4	▲ 0.08%	▼ -1.14%	▲ 5.48%	▼ -17.06%
Hong Kong*	19,968.4	▲ 3.63%	▲ 1.03%	▼ -8.09%	▼ -14.26%
S&P BSE Sensex - Hindistan	58,975.6	▲ 0.34%	▼ -2.19%	▲ 8.25%	▼ -1.47%
IDX Composite - Endonezya	7,167.0	▼ -0.10%	▼ -0.27%	▲ 6.33%	▲ 7.04%
TAIEX - Tayvan	15,263.5	▲ 0.42%	▼ -0.87%	▲ 5.52%	▼ -17.61%
MSCI GOU Asya	537.0	▲ 2.09%	▼ -0.66%	▼ -1.51%	▼ -19.54%

Diğer Gelişmekte Olan Ülke Piyasaları

Değişimler	Kapanış	Günlük değ.	Haftalık değ.	Aylık değ.	Yıllık değ
BIST 100 - Türkiye	3,136.8	▲ 2.50%	▲ 3.87%	▲ 28.87%	▲ 59.75%
MOEX - Rusya	2,246.3	▼ -0.08%	▲ 2.37%	▲ 1.07%	▼ -42.01%
WIG - Polonya	53,074.4	▲ 0.69%	▼ -3.93%	▼ -2.81%	▼ -24.68%
Prag SE - Prag	1,182.1	▼ -0.17%	▼ -3.92%	▼ -3.95%	▼ -17.74%
S&P/BMV IPC - Meksika	47,724.2	▲ 0.58%	▼ -2.06%	▲ 0.30%	▼ -9.98%
Merval - Arjantin	142,777.6	▲ 1.81%	▲ 8.58%	▲ 34.89%	▲ 67.41%
Tel Aviv 35 - İsrail	2,060.4	▼ -0.33%	▲ 0.27%	▲ 12.86%	▲ 2.89%
Tedavul All - Suudi Arabistan	12,591.7	▲ 1.19%	▼ -0.24%	▲ 10.29%	▲ 10.87%
FTSE/JSE All - Endonezya	70,340.7	▲ 0.76%	▼ -0.94%	▲ 2.95%	▼ -6.28%
DFM General - Birleşik Arap Emirlikleri	3,462.7	▲ 1.20%	▲ 0.88%	▲ 13.09%	▲ 7.66%

*Haftalık değişim, önceki haftanın son işlem günü; aylık değişim, önceki ayın son işlem günü; yıllık değişim ise yılın son işlem gününe göre değişimi ifade eder.



Önceki günkü kar satışlarının ardından dün yine tarihi zirvesine yakın bir kapanış gerçekleştiren endeks, güne yükselen trendini sürdürerek pozitif başlangıç yapabilir

Dün piyasalarda neler oldu?

Dün BIST 100 endeksi güne %0,61 artışla 3.079,00 puandan başlangıç yaptı. Bankacılık sektöründe önceki gün görülen kar satışlarının dün son bulmasıyla Borsa İstanbul yeniden kuvvetli şekilde güç kazanırken BIST-100 endeksi de önceki günkü kayıplarının tamamını telafi etti. BIST-100 endeksi dün günü %2,5 yükselişle 3.136,77 puandan tamamladı. GARAN, HALKB ve VAKBN tavan seviyelerde kapanışlar yaparken bankacılık endeksi ise %7,36 değer kazandı. Dün sınai endeks %1,37 ve ulaştırma endeksi de %2,32 yükseldi. Endekste toplam işlem hacmi 71,8 milyar TL ile yüksek seviyede gerçekleşti.

Bugün ne bekliyoruz?

Yurt içinde, önceki günkü kar satışlarının ardından dün yine tarihi zirvesine yakın bir kapanış gerçekleştiren endeksin güne yükselen trendini sürdürerek pozitif başlangıç yapabileceğini düşünüyoruz.

Bugün yurt içinde açıklanacak önemli bir veri bulunmuyor.

Gelecek gündemde neler var?

Yurt içi piyasalarda Pazartesi günü Ağustos ayı Ekonomik Güven Endeksi verileri ile TÜİK Temmuz ayı dış ticaret verileri açıklanacak. Salı günü, 30 Ağustos Zafer Bayramı resmi tatili nedeniyle kapalı olacak olan piyasalarda Çarşamba günü Türkiye'nin 2. Çeyrek GSYH büyüme verisi takip edilecek. GSYH 2022 yılı birinci çeyrekte bir önceki yılın aynı çeyreğine göre %7,3 artış göstermişti. Foreks anketine göre ekonomistlerin 2022 yılı ikinci çeyreği için GSYH medyan tahmini %7,5 ve 2022 yılı için medyan büyüme beklentisi %4,5 seviyesinde oluştu. Geçen yıl 2.çeyrekte %21,7 büyüyen Türkiye ekonomisi, 2021 yılının tamamında ise %11,0 oranında büyüme kaydetmişti. Perşembe günü ise yurt içi piyasalarda ISO imalat PMI verisinin Ağustos ayı sonuçları açıklanacak. Haziran ayında 48,1 olarak ölçülen manşet PMI Temmuz'da 46,9'a gerileyerek üst üste 5. ay eşik değer 50 seviyesinin altında kalmıştı.

BIST Verileri

Endeksler	BIST 100	BIST Banka	BIST Sınai
Kapanış	3,136.8	3,237.0	4,967.1
Günlük Değ.	▲ 2.50%	▲ 7.36%	▲ 1.37%
Haftalık Değ.	▲ 3.87%	▲ 12.88%	▲ 1.67%
Yıllık Değ.	▲ 68.86%	▲ 102.86%	▲ 45.91%
Hacim (milyar TL)	71.8	25.8	23.0
Günlük Değ.	▲ 2.14%	▲ 27.20%	▼ -2.26%
3 Aylık Ortalama Hacim (milyar TL)	40.6	7.2	18.1
Günlük Değ. - 3 Aylık Ort.	▲ 77.10%	▲ 259.02%	▲ 26.74%

*Haftalık değişim, önceki haftanın son işlem günü; yıllık değişim ise yılın son işlem gününe göre değişimi ifade eder.

Türkiye Kapanışının Ardından Piyasalar

	Türkiye Kapanışı	Türkiye Açılışı Öncesi	Değişim
\$/TL	18.1631	18.1690	▲ 0.03%
€/€	0.9975	0.9963	▼ -0.12%
\$/#	136.61	136.82	▲ 0.15%
Altın	1,756.9	1,755.2	▼ -0.10%
S&P*	4,167.2	4,163.3	▼ -0.09%
Nasdaq*	13,025.1	13,016.4	▼ -0.07%

*Türkiye Açılışı Öncesi için belirtilen rakamlar, bir önceki günün kapanış verileridir.

Türkiye - Ülke Risk Primleri (CDS)

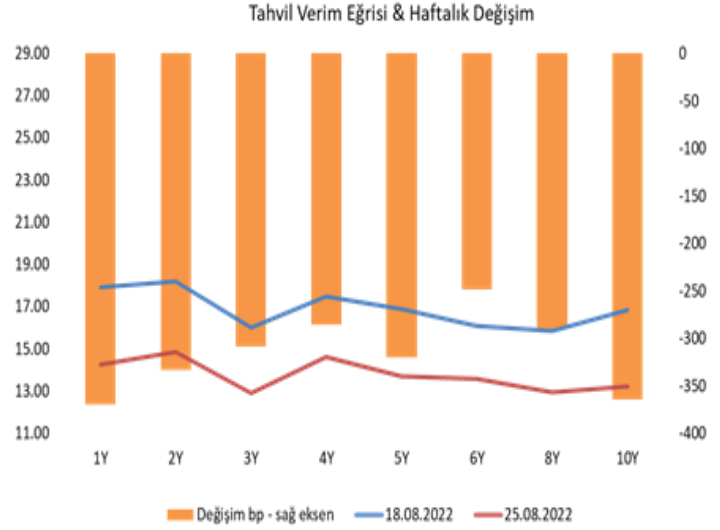
Değişimler	25/08/22	Günlük değ.	Haftalık değ.	Aylık değ.	Yıllık değ.
Türkiye 2 Yıllık	694.1	● -1.95%	● -4.11%	● -17.8%	● 129.9%
Türkiye 5 Yıllık	721.8	● -1.58%	● -0.97%	● -11.6%	● 98.2%
Türkiye 10 Yıllık	673.7	● -1.80%	● -0.58%	● -9.8%	● 69.0%

Tahvil ve Döviz Piyasasında Fiyatlamalar

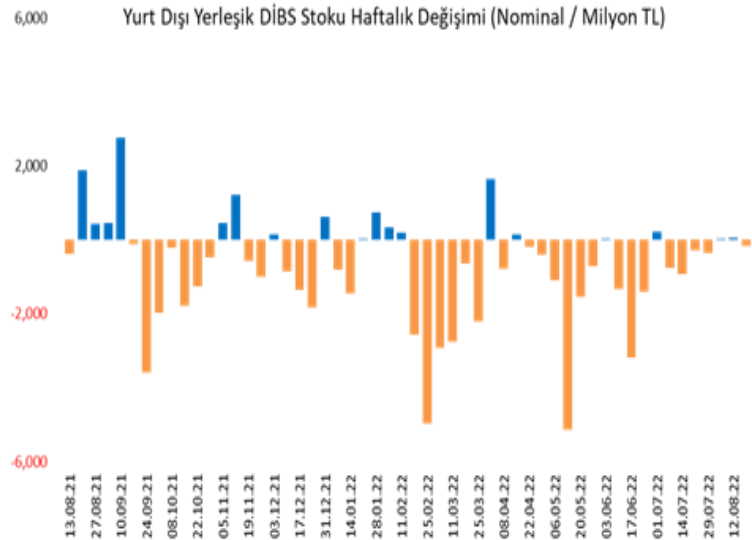
Yurt dışı piyasalarda dün Çin hükümeti ülke ekonomisini canlandırmak amacıyla 1 trilyon Yuan'lık yeni teşvik paketi açıklarken, Almanya ve ABD'de açıklanan ekonomik veriler beklentilerden iyi geldi. Bugün FED Başkanı Powell'ın Jackson Hole sempozyumunda yapacağı sunumda yer alacak faiz artırım miktarına dair ipuçlarına odaklanan küresel tahvil piyasalarında sakin seyir izlenirken, ABD 10 yıllık tahvil faizi 1 bp azalışla %3,10, Almanya 10 yıllık tahvil faizi 2 bp azalışla %1,35, İngiltere 10 yıllık tahvil faizi 6 bp azalışla %2,64 seviyesine geriledi. Hazine döviz cinsi tahvillerde de yataya yakın seyir izlenirken 2033 vadeli Dolar cinsi tahvil faizi 8 bp azalışla %10,18'e geriledi. Yurt içi tahvil piyasasında ise karışık seyir hakim olurken BIST kesim alım satım pazarı işlem hacminin 7,7 milyar TL'ye gerilediği günde 2 yıl vadeli gösterge tahvil bileşik faizi 34 bp artışla %14,86, 10 yıl vadeli tahvil bileşik faizi 6 bp artışla %13,28 seviyesinden günü tamamladı.

TL likidite tarafında TCMB 59 milyar TL'lik haftalık repo dönüşünü 61 milyar TL olarak yenilerken, APİ ile haftalık repo fonlama tutarı 338 milyar TL'ye yükseldi. Aynı gün valörlü haftalık vadeli Dolar/TL ve Altın/TL kotasyon swap işlemleriyle de 1,7 milyar TL ilave fonlama sağladı.

TCMB menkul kıymet verilerine göre 19 Ağustos ile biten haftada, DİBS stoku 7,6 milyar TL artışla 1,702 trilyon TL nominal olurken, aynı hafta YD yerleşiklerin DİBS stoku ise 166,66 milyon TL azalışla 22,07 milyar TL seviyesine geriledi. Böylece YD yerleşiklerin DİBS stoku içindeki payı %1,30'a geriledi. Yurt içi yerleşiklerin döviz mevduatlarında ise geçtiğimiz hafta parite etkisinden arındırılmış olarak toplamda 1,4 milyar \$ azalış izlendi. Dağılım olarak gerçek kişilerde 72 milyon \$ artış, tüzel kişilerde ise 1,44 milyar \$ azalış görüldü.



Dönem	Nisan 22	Mayıs 22	Haziran 22	Temmuz 22	25.08.22
Dönem Sonu TLREF Endeksi	1537.04	1553.03	1571.43	1590.72	1605.91
Aylık Ortalama	14.12%	13.99%	14.34%	14.37%	13.88%
PPK Toplantı Tarihi	22.09.2022 Perşembe	Günlük TLREF Oranı		12.41%	



Yurt İçi Haberler

TCMB haftalık verilerine göre, 19 Ağustos haftasında yabancı yatırımcılar hisse tarafında 366 milyon dolarlık net alım yaptı. Böylelikle Kasım 2021'den bu yana borsada son 9 ayın en yüklü yabancı girişi yaşandı. Son verilerle birlikte Ağustos ayında yabancı yatırımcının borsada nette 700 milyon doları aşan alım gerçekleştirdiği görüldü.

Merkez Bankası dün, geçen hafta 100 baz puan faiz indirim kararı verdiği toplantıya ilişkin Para Politikası Kurulu (PPK) özet metnini yayımladı. Toplantı özetinde, para politikası duruşunun temkinli yaklaşımla sürdürülebilir fiyat istikrarı hedefine ulaşılması odağında belirleneceği belirtildi. Özetlerde döviz piyasalarının enflasyona etkilerinin analiz edildiği de ifade edildi.

Reel Kesim Güven Endeksi, Ağustos'ta bir önceki aya göre 1,6 puan gerileyerek 102,1'e indi. TÜİK verilerine göre, mevsim etkilerinden arındırılmış güven endeksi Ağustos ayında bir önceki aya göre; hizmet sektöründe %1,3 ve perakende ticaret sektöründe %0,4 azalırken, inşaat sektöründe %1,5 arttı. İmalat sanayi genelinde kapasite kullanım oranı, bir önceki aya göre 1,5 puan azalarak %76,7 seviyesinde gerçekleşti.

Ticaret Bakanlığı, ikinci el otomotiv satışında 6 ay ve 6 bin kilometre sınırlandırmasına ilişkin tek istisnanın ikinci el motorlu kara taşıtı ticaretiyle iştigal edenler adına 16 Ağustos 2022 tarihinden önce tescil edilen otomobil ve arazi taşıtlarının bu kişiler tarafından 15 Eylül 2022 tarihine kadar pazarlanması ve bir defaya mahsus satışı oluşturduğunu duyurdu.

Yurt Dışı Haberler

Nobel ödüllü iktisatçı Joseph Stiglitz, arz yönlü enflasyonu hafifletmek için faizleri çok agresif artıran merkez bankalarının fiyat artışlarını tetiklediğini savundu. Bloomberg News'e konuşan Columbia Üniversitesi profesörü Stiglitz, "Faizleri artırmak arz tarafındaki problemleri çözmiyor. Hatta daha da kötüleştirebilir çünkü arz sıkıntılarına yönelik daha fazla yatırım yapılması gerekir. Ancak faizlerin artırılması bu yatırımları zorlaştırıyor" dedi.

Almanya'da iş dünyası güveni Ağustos'ta ekonomik durgunluk endişeleriyle geriledi. Alman IFO Enstitüsü İş İklimi Endeksi Ağustos'ta 88,5'e geriledi. Veride beklenti 86,8 seviyesiydi. Gelecek 6 aya ilişkin iş dünyası beklentileri Temmuz'daki 80,4 seviyesinden 80,3'e geriledi. Cari koşullar endeksi de 97,5'e geriledi. Raporda firmalarda belirsizliğin yüksek kalmaya devam ettiği , yılın üçüncü çeyreğinde ekonominin küçülebileceği belirtildi.

Yeni Zelanda'da tüketici güveni son 7 ayın en yüksek seviyesine çıktı.

ABD Ticaret Bakanlığı, Temmuz ayına ilişkin dayanıklı mal siparişleri verilerini açıkladı. Siparişler aylık bazda değişmedi. Bloomberg anketine katılan ekonomistlerin medyan beklentisi %0,8 artıştı. Çekirdek sermaye

ABD Başkanı Joe Biden, ülkedeki çip üretiminin ve bu konudaki bilimsel araştırmaların artırılması adına düzenlenen CHIPS yasasının uygulanmaya konulması için bir kararname imzaladı. Söz konusu CHIPS ve Bilim Yasası 9 Ağustos'ta ABD Başkanı Joe Biden tarafından imzalanarak yürürlüğe girmişti. Dün imzalanan kararnamede, ülke içindeki çip üretimine yapılacak 52 milyar dolarlık yatırımların denetlenmesi maddesi yer alıyor. erli yarı iletken üretiminin artırılmasına yönelik yasa, otomobilden elektroniğe kadar birçok sektörde üretimde aksamaya neden olan çip kıtlığını hafifletmeyi amaçlıyor. Yasa, yarı iletken üretimi için yaklaşık 52 milyar dolarlık desteğin yanı sıra yarı iletken fabrikalarının kurulumunu teşvik etmek için 4 yıllığına yüzde 25'lik vergi indirimini içeriyor.

Şirket Haberleri

Türk İlaç (TRILC, Pozitif): Filipinler – Parañaque City'de faaliyet gösteren ZIENAC PHARMACEUTICAL Trading Firması ile 9 çeşit IV Solüsyon, 4 çeşit SVP ürün, diyaliz ürünleri ve medical cihaz ürünleri için uzun dönem fason üretim anlaşması kapsamında Türk İlaç tedarikçi taraf olarak anlaşma yaptı.

Hisse Verileri		Piyasa Çarpanları	
Hisse Kodu	TRILC	F/K	139,8
Cari Fiyat (TL)	11,21	FD/FAVÖK	60,1
52H En Yüksek (TL)	16,19	FD/Satışlar	2,6
52H En Düşük (TL)	8,12	PD/DD	5,3
Piyasa Değeri (mn TL)	1.813,8	Relatif Performans	
Piyasa Değeri (mn USD)	100,1	S1H	-4,8%
Halka Açıklık Oranı (%)	50%	S1A	-13,9%
Endeks Payı (BIST100)	0,1%	S3A	3,6%
Temettü Verimi	0,0%	S1Y	-140,9%
3A Hacim (mn TL)	106,8	YB	-73,0%

Smart Güneş Enerjisi (SMRTG, Pozitif): Şirket tarafından Doğu Anadolu bölgesinde yerleşik bir Kamu Kurumuna ait Fotovoltaik Güneş Enerjisi Santrali Kurulumu ihalesine katılım sağladı. İhale makamı tarafından verilen fiyatlar açıklanmış olup en iyi fiyat teklifinin Şirket tarafından verildiğinin anlaşıldığı bildirildi.

Hisse Verileri		Piyasa Çarpanları	
Hisse Kodu	SMRTG	F/K	32,0
Cari Fiyat (TL)	32,80	FD/FAVÖK	30,7
52H En Yüksek (TL)	36,10	FD/Satışlar	4,4
52H En Düşük (TL)	14,51	PD/DD	8,3
Piyasa Değeri (mn TL)	5.018,4	Relatif Performans	
Piyasa Değeri (mn USD)	277,0	S1H	-0,4%
Halka Açıklık Oranı (%)	25%	S1A	-18,9%
Endeks Payı (BIST100)	0,0%	S3A	29,0%
Temettü Verimi	0,0%	S1Y	-2,9%
3A Hacim (mn TL)	108,2	YB	44,1%

Skor Kart: Şirketler ile ilgili Skor Kart'lara [buradan](#) ulaşabilirsiniz. Hisse senedine ilişkin güncel piyasa verilerinin yanı sıra, şirketin son 16 çeyreğine ilişkin önemli rasyo ve finansal verilerinin sunulduğu bir data setidir. Skor Kart ile bilanço dönemlerini takip edebilir, şirket bilançoları dahil tüm finansal verilere ulaşabilir ve güvenli yatırımın avantajlarından faydalanabilirsiniz.

Şirket Haberleri

Girişim Elektrik (GESAN, Sınırlı Pozitif): Şirket, UYAR Holding'e bağlı Transvaro Elektronik Aletleri San. ve Tic. A.Ş.'nin Yozgat'ta bulunan fabrikasına, Lisanssız Elektrik Üretim Yönetmeliği'nin 5.1.c maddesi kapsamında Anahtar Teslim Çatı Öztüketim Güneş Enerjisi Santrali yapılması hususunda ilgili firma ile sözleşme imzalandı. Sözleşme bedeli vergiler hariç 500.000 USD'dir.

Hisse Verileri		Piyasa Çarpanları	
Hisse Kodu	GESAN	F/K	16,8
Cari Fiyat (TL)	61,95	FD/FAVÖK	10,0
52H En Yüksek (TL)	72,80	FD/Satışlar	2,9
52H En Düşük (TL)	16,02	PD/DD	6,3
Piyasa Değeri (mn TL)	7.124,3	Relatif Performans	
Piyasa Değeri (mn USD)	393,2	S1H	-14,1%
Halka Açıklık Oranı (%)	23%	S1A	-6,2%
Endeks Payı (BIST100)	0,0%	S3A	130,6%
Temettü Verimi	0,0%	S1Y	10,8%
3A Hacim (mn TL)	199,8	YB	193,4%

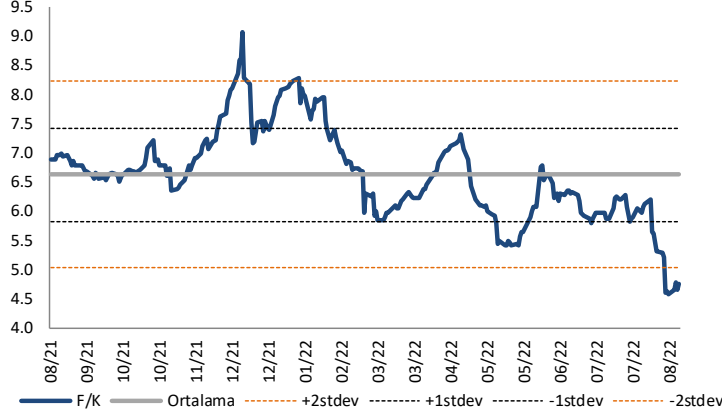
MLP Sağlık (MPARK, Nötr): Pay geri alım işlemleri kapsamında; 25.08.2022 tarihinde Borsa İstanbul'da pay başına 40,28 TL – 40,46 TL (ağırlıklı ortalama 40,36 TL) fiyat aralığından toplam 66.532 TL nominal değerli MPARK payları geri alındı. Bu işlemlerle birlikte, 25.08.2022 tarihi itibarıyla geri alınan payların toplam nominal değeri 2.916.532 TL olup, bu payların sermayeye oranı %1,4019'a ulaştı.

Hisse Verileri		Piyasa Çarpanları	
Hisse Kodu	MPARK	F/K	11,7
Cari Fiyat (TL)	40,44	FD/FAVÖK	5,4
52H En Yüksek (TL)	43,98	FD/Satışlar	1,3
52H En Düşük (TL)	24,50	PD/DD	7,3
Piyasa Değeri (mn TL)	8.413,0	Relatif Performans	
Piyasa Değeri (mn USD)	464,4	S1H	-7,8%
Halka Açıklık Oranı (%)	35%	S1A	-19,8%
Endeks Payı (BIST100)	0,0%	S3A	6,7%
Temettü Verimi	0,0%	S1Y	-48,3%
3A Hacim (mn TL)	34,2	YB	-29,6%

Skor Kart: Şirketler ile ilgili Skor Kart'lara [buradan](#) ulaşabilirsiniz. Hisse senedine ilişkin güncel piyasa verilerinin yanı sıra, şirketin son 16 çeyreğine ilişkin önemli rasyo ve finansal verilerinin sunulduğu bir data setidir. Skor Kart ile bilanço dönemlerini takip edebilir, şirket bilançoları dahil tüm finansal verilere ulaşabilir ve güvenli yatırımın avantajlarından faydalanabilirsiniz.

Çarpanlar Bazında BIST

BIST 100 F/K (Cari)

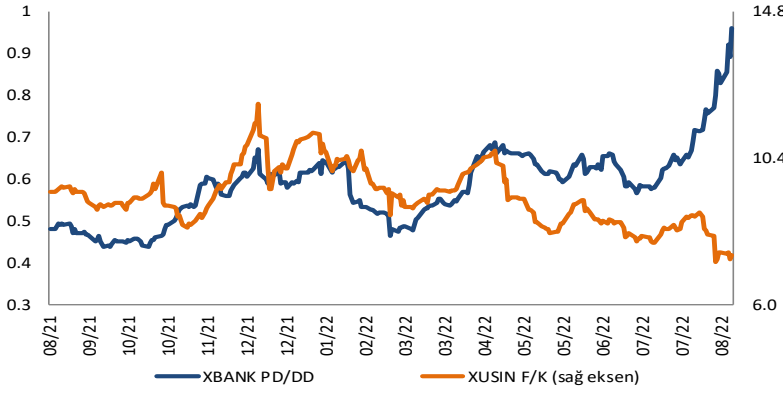


BIST100 F/K Çarpanı (Cari)

	Son 3 Ay	Son 1 Yıl
Kapanış		4.76x
Minimum	4.58x	4.58x
Maksimum	6.78x	9.06x
Ortalama	5.91x	6.62x
Minimuma Uzaklık	0.18x	0.18x
Maksimuma Uzaklık	-2.02x	-4.30x
Performans	-18.4%	-30.9%

Mevcut durumda, son üç aylık ortalama çarpan seviyesine %24; son bir yıllık ortalama çarpan seviyesine %39.1 yakınız.

XBANK PD/DD (Cari) / XUSIN F/K (Cari)

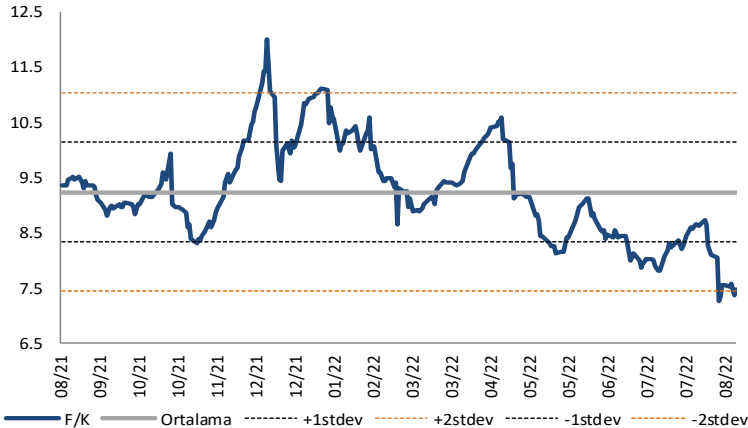


XBANK PD/DD Çarpanı (Cari)

	Son 3 Ay	Son 1 Yıl
Kapanış		0.96x
Minimum	0.57x	0.44x
Maksimum	0.96x	0.96x
Ortalama	0.67x	0.58x
Minimuma Uzaklık	0.40x	0.52x
Maksimuma Uzaklık	0.00x	0.00x
Performans	39.5%	78.4%

Mevcut durumda, son üç aylık ortalama çarpan seviyesine %31; son bir yıllık ortalama çarpan seviyesine %39.3 yakınız.

XUSIN F/K (Cari)



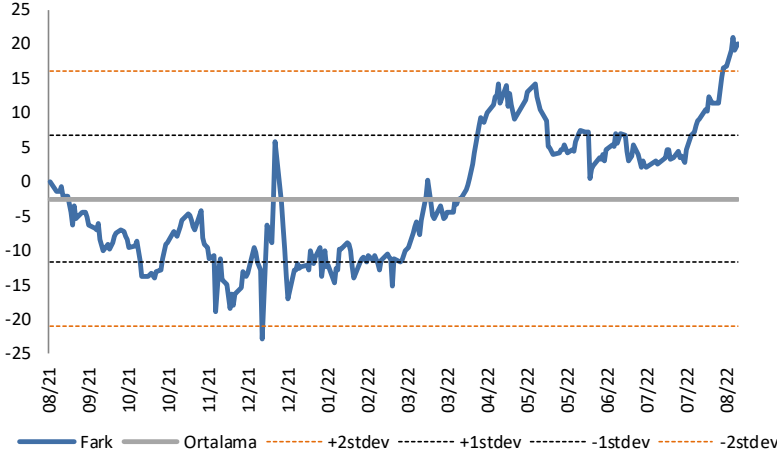
XUSIN F/K Çarpanı (Cari)

	Son 3 Ay	Son 1 Yıl
Kapanış		7.47x
Minimum	7.28x	7.28x
Maksimum	9.14x	12.01x
Ortalama	8.28x	9.24x
Minimuma Uzaklık	0.18x	0.18x
Maksimuma Uzaklık	-1.67x	-4.54x
Performans	-0.4%	-11.7%

Mevcut durumda, son üç aylık ortalama çarpan seviyesine %11; son bir yıllık ortalama çarpan seviyesine %23.8 yakınız.

BIST vs MSCI GOÜ Piyasa Göstergeleri

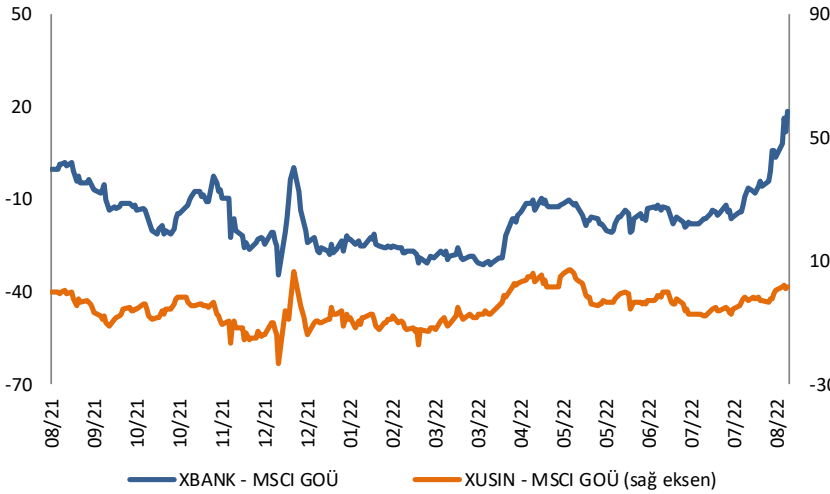
BIST100 - MSCI GOÜ

BIST 100 - MSCI GOÜ Endeksi Farkı
(Normalize Edilmiş)

	Son 3 Ay	Son 1 Yıl
Kapanış		19.95
Minimum	0.5	-22.9
Maksimum	20.9	20.9
Ortalama	6.8	-2.5
Minimuma Uzaklık	19.5	42.9
Maksimuma Uzaklık	-1.0	-1.0
Performans	-7.5%	-22.6%

Mevcut durumda, son üç aylık ortalama seviyeye 13.2 puan; son bir yıllık ortalama seviyeye 22.5 puan yakınız.

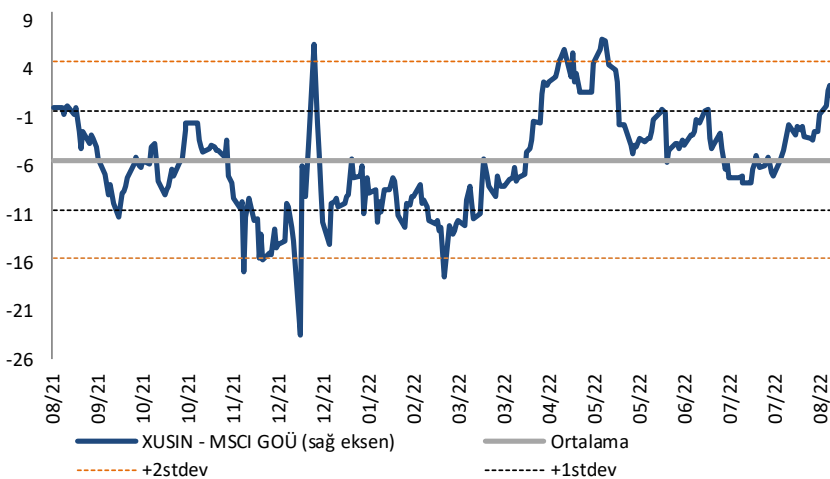
XBANK - MSCI GOÜ / XUSIN - MSCI GOÜ

XBANK - MSCI GOÜ Bankacılık Endeksi Farkı
(Normalize Edilmiş)

	Son 3 Ay	Son 1 Yıl
Kapanış		18.7
Minimum	-20.7	-34.5
Maksimum	18.7	18.7
Ortalama	-11.5	-16.4
Minimuma Uzaklık	39.5	53.2
Maksimuma Uzaklık	0.0	0.0
Performans	-7.1%	-6.9%

Mevcut durumda, son üç aylık ortalama seviyeye 30.2 puan; son bir yıllık ortalama seviyeye 35.1 puan yakınız.

XUSIN - MSCI GOÜ Sanayi Endeksi

XUSIN - MSCI GOÜ Sanayi Endeksi Farkı
(Normalize Edilmiş)

	Son 3 Ay	Son 1 Yıl
Kapanış		1.5
Minimum	-7.7	-23.5
Maksimum	2.4	7.2
Ortalama	-3.4	-5.4
Minimuma Uzaklık	9.1	24.9
Maksimuma Uzaklık	-0.9	-5.7
Performans	-4.5%	-12.5%

Mevcut durumda, son bir yıllık maksimum seviyeye 5.7 puan yakınız.

AKLIN YOLU AÖS

AÖS, Google Play ve App Store'da!
Geç kalmadan akıllı telefonunuza yükleyin.

Sonuç veren yatırım kararlarının
püf noktası, finans piyasalarını
doğru yorumlamaktır.
Kişisel finansal asistanınız
AÖS'le tanışın,
akıl odaklı öneriler sayesinde
yatırım deneyiminizi iyileştirin.



Haftalık Veri Takvimi						
Tarih	TSİ	Ülke	Açıklanacak Veri	Dönemi	Beklenti	Önceki
22 Ağustos	04:15	Çin	1 Yıllık Faiz Oranı	22 Ağustos	3.60%	3.70%
22 Ağustos	04:15	Çin	5 Yıllık Faiz Oranı	22 Ağustos	4.35%	4.45%
22 Ağustos	11:00	Türkiye	Yabancı Turist Ziyaretleri (Yıllık)	Temmuz	-	145.0%
22 Ağustos	15:00	ABD	Chicago FED Ulusal Aktivite Endeksi	Temmuz	-	-0.19
23 Ağustos	03:33	Japonya	Jibun Bank İmalat PMI (Öncü)	Ağustos	-	52.1
23 Ağustos	03:33	Japonya	Jibun Bank Hizmet PMI (Öncü)	Ağustos	-	50.3
23 Ağustos	10:00	Türkiye	Tüketici Güveni	Ağustos	-	68.0
23 Ağustos	10:30	Almanya	S&P Global İmalat PMI (Öncü)	Ağustos	48.3	49.3
23 Ağustos	10:30	Almanya	S&P Global Hizmet PMI (Öncü)	Ağustos	49.0	49.7
23 Ağustos	11:00	Euro Bölgesi	S&P Global İmalat PMI (Öncü)	Ağustos	49.4	49.8
23 Ağustos	11:00	Euro Bölgesi	S&P Global Hizmet PMI (Öncü)	Ağustos	50.5	51.2
23 Ağustos	14:00	Euro Bölgesi	AMB Yetkilisi Panetta'nın Konuşması			
23 Ağustos	14:30	Euro Bölgesi	AMB Temmuz ayı PPK Toplantı Tutanakları			
23 Ağustos	16:45	ABD	S&P Global Hizmet PMI	Ağustos	50.2	47.3
23 Ağustos	16:45	ABD	S&P Global İmalat PMI	Ağustos	52.0	52.2
23 Ağustos	17:00	ABD	Yeni Konut Satışları	Temmuz	580K	590K
23 Ağustos	17:00	ABD	Yeni Konut Satışları (Aylık)	Temmuz	-1.7%	-8.1%
23 Ağustos	17:00	ABD	Richmond FED İmalat Endeksi	Ağustos	-	0
23 Ağustos	17:00	Euro Bölgesi	Tüketici Güveni (Öncü)	Ağustos	-28.0	-27.0
24 Ağustos	02:00	ABD	FED Yetkilisi Kashkari'nin Konuşması			
24 Ağustos	14:00	ABD	Bekleyen Konut Satışları (Aylık)	Temmuz	-2.5%	-8.6%
24 Ağustos	15:30	ABD	Dayanıklı Mal Siparişleri	Temmuz	0.6%	2.0%
24 Ağustos	15:30	ABD	Çekirdek Dayanıklı Mal Siparişleri	Temmuz	0.1%	0.4%
24 Ağustos	15:30	ABD	Sermaye Malı Siparişleri	Temmuz	-	0.7%
24 Ağustos	15:30	ABD	Sermaye Malı Teslimatları	Temmuz	-	0.7%
25 Ağustos		ABD	Jackson Hole Toplantısı			
25 Ağustos	02:50	Japonya	ÜFE Hizmetler (Yıllık)	Temmuz	2.1%	2.0%
25 Ağustos	09:00	Almanya	GSYİH(Çeyreklik, Final)	2.Çeyrek	0.0%	0.0%
25 Ağustos	09:00	Almanya	GSYİH (Yıllık, Final)	2.Çeyrek	1.5%	1.5%
25 Ağustos	10:00	Türkiye	Kapasite Kullanım Oranı	Ağustos	-	78.2%
25 Ağustos	10:00	Türkiye	Reel Sektör Güven Endeksi	Ağustos	-	103.7
25 Ağustos	11:00	Almanya	IFO İş İklimi Endeksi	Ağustos	86.6	88.6
25 Ağustos	11:00	Almanya	IFO Beklenti Endeksi	Ağustos	78.2	80.3
25 Ağustos	11:00	Almanya	IFO Cari Durum Anketi	Ağustos	95.0	97.7
25 Ağustos	15:30	ABD	Haftalık İşsizlik Maaşı Başvuruları	20 Ağustos	-	250K
25 Ağustos	15:30	ABD	Devam Eden İşsizlik Maaşı Başvuruları	13 Ağustos	-	1437K
25 Ağustos	15:30	ABD	GSYİH (Yıllıklandırılmış çeyreklik)	2.Çeyrek	-0.9%	-0.9%
25 Ağustos	15:30	ABD	GSYİH Fiyat Endeksi	2. Çeyrek	8.7%	8.7%
25 Ağustos	15:30	ABD	Kişisel Tüketim	2. Çeyrek	-	1.0%
25 Ağustos	15:30	ABD	Çekirdek PCE (Çeyreklik)	2. Çeyrek	-	4.4%
25 Ağustos	18:00	ABD	Kansas City FED İmalat Aktivitesi	Ağustos	-	13
26 Ağustos		ABD	Jackson Hole Toplantısı			
26 Ağustos	02:30	Japonya	Tokyo TÜFE Çekirdek (Yıllık)	Ağustos	2.5%	2.3%
26 Ağustos	02:30	Japonya	Tokyo TÜFE (Yıllık)	Ağustos	2.7%	2.5%
26 Ağustos	09:00	Almanya	Tüketici Güveni	Eylül	-31.5	-30.6
26 Ağustos	15:30	ABD	Kişisel Gelir	Temmuz	0.6%	0.6%
26 Ağustos	15:30	ABD	Kişisel Harcamalar	Temmuz	0.3%	1.1%
26 Ağustos	15:30	ABD	PCE Çekirdek Deflator (Aylık)	Temmuz	0.3%	0.6%
26 Ağustos	15:30	ABD	PCE Çekirdek Deflator (Yıllık)	Temmuz	-	6.8%
26 Ağustos	15:30	ABD	PCE Deflator (Aylık)	Temmuz	0.1%	1.0%
26 Ağustos	15:30	ABD	PCE Deflator (Yıllık)	Temmuz	-	6.8%
26 Ağustos	15:30	ABD	Perakende Stoklar (Aylık)	Temmuz	-	1.8%
26 Ağustos	17:00	ABD	Michigan Üniversitesi Mevcut Durum Endeksi (Final)	Ağustos	55.1	55.1
26 Ağustos	17:00	ABD	Michigan Üniversitesi 5-10 yıllık Enflasyon Beklentisi (Final)	Ağustos	-	3.0%
26 Ağustos	17:00	ABD	Michigan Üniversitesi 1 yıllık Enflasyon Beklentisi (Final)	Ağustos	-	5.0%
26 Ağustos	17:00	ABD	Michigan Üniversitesi Beklentiler (Final)	Ağustos	-	54.9
26 Ağustos	17:00	ABD	FED Başkanı Powell'ın Konuşması			

Kaynak: Bloomberg, TCMB, TÜİK, HLY Araştırma



Halk Yatırım Araştırma



Halkyatirimarastirma@halkyatirim.com.tr



+90 212 314 81 81

Halk Yatırım Araştırma

Banu KIVCI TOKALI	Araştırma Direktörü	BTokali@halkyatirim.com.tr +90 212 314 81 88
İlknur TURHAN	Müdür Perakende, Cam, Çimento, GYO, Mobilya, Gıda	ITurhan@halkyatirim.com.tr +90 212 314 81 85
Ebru USTA	Yönetmen Strateji, Makroekonomi	EUsta@halkyatirim.com.tr +90 212 314 82 16
Ayşegül BAYRAM	Uzman Strateji, Telekom, Madencilik, Savunma, Yazılım, Teknoloji	ABayram@halkyatirim.com.tr +90 212 314 87 30
Mehmet Bilal BİRCAN	Uzman Havacılık, Dayanıklı Tüketim	MBircan@halkyatirim.com.tr +90 212 314 82 53
Emil ABDULLAYEV	Uzman Yardımcısı Demir-Çelik, Petrol & Gaz	EAbdullayev@halkyatirim.com.tr +90 212 314 87 24
Yasin SARIHAN	Uzman Yardımcısı Otomotiv	YSarihan@halkyatirim.com.tr +90 212 314 87 26

ÇEKİNCE

Bu rapor ve yorumlardaki yazılar, bilgiler ve grafikler yalnızca bilgi edinilmesi amacıyla derlenmiştir. Burada yer alan yatırım bilgi, yorum ve tavsiyeleri yatırım danışmanlığı kapsamında değildir. Yatırım danışmanlığı hizmeti, yetkili kuruluşlar tarafından kişilerin risk ve getiri tercihleri dikkate alınarak kişiye özel, imzalanacak yatırım danışmanlığı sözleşmesi çerçevesinde sunulmaktadır. Burada yer alan yorum ve tavsiyeler ise genel niteliktedir. Bu tavsiyeler mali durumunuz ile risk ve getiri tercihlerinize uygun olmayabilir. Bu nedenle, sadece burada yer alan bilgilere dayanarak yatırım kararı verilmesi beklentilerinize uygun sonuçlar doğurmayabilir. Halk Yatırım, bu bilgilerin doğru, eksiksiz ve değişmez olduğunu garanti etmez, bilgi eksikliği ve yanlışlığından hiçbir şekilde sorumlu tutulamaz. Raporda yer alan ifadeler, hiçbir şekilde alış veya satış teklifi olarak değerlendirilemez. Halk Yatırım'ın rapordaki bilgiler dolayısıyla ortaya çıkabilecek doğrudan ve dolaylı kazanç ve zararlarla ilgili herhangi bir sorumluluğu yoktur. Bu ileti 05 Kasım 2014 tarih ve 29166 sayılı Resmî Gazetede yayınlanan ve 01 Mayıs 2015 tarihinde yürürlüğü giren "Elektronik Ticaretin Düzenlenmesi Hakkında" çıkan kanunun 2.Maddesi c bendinde belirtilen Ticari Elektronik ileti kapsamında değildir.

